




digital test



ingun®



VA 2040/D/H/MTS 100



VA 2040/D/H/MTS 200

Die Vakuum-Prüfadapter sind auf ein Grundgehäuse montiert, das auf das **Testsystem von Digitaltest** abgestimmt ist. Die Vakuumkassette ist aufklappbar montiert. Die Digitaltest-Schnittstelle des Prüfadapters ist am Grundgehäuse befestigt.

Bei Leiterplatten mit offenen Durchkontaktierungen empfehlen wir den Einsatz von vakuumfreien Zonen mit Niederhaltersystem und Niederhalterstempeln oder mit vakuumdichter Haube mit Niederhalterstempeln.


Niederhaltersysteme für den Ausbau mit vakuumfreien Zonen werden für alle Adaptergrößen angeboten.

Art.-Nr.	Bezeichnung	Nutzfläche (b x t in mm)	Außenmaße (b x t x h in mm)
10932	VA 2040/D/H/MTS 100	440 x 340	550 x 450 x 150
8234	VA 2030/D/H/MTS 200	340 x 220	460 x 330 x 150
4758	VA 2040/D/H/MTS 200	440 x 340	550 x 450 x 150
16509	VA 2601-2/E/D/H/MTS 200 (ICT-/FKT-Prüfadapter)	390 x 300	550 x 450 x 155
13001	Schnittstellenmaterial Messerleiste 32pol. a/c für MTS 100		
3650	Kontaktteil KT 158 für MTS 200		


Status:
11.11.02




digital test



ingun®



VA 2601-2/E/D/H/MTS 300



VIN 423-2/E/D/H/MTS 300

Die Vakuum-Prüfadapter sind auf ein Grundgehäuse montiert, das auf das **Testsystem von Digitaltest** abgestimmt ist. Die Vakuumkassette ist aufklappbar montiert. Die Digitaltest-Schnittstelle des Prüfadapters ist am Grundgehäuse befestigt.

Durch die nach vorn gerückte Prüfadapterposition ist der VIN 423 besonders bedienerfreundlich.

Bei Leiterplatten mit offenen Durchkontaktierungen empfehlen wir den Einsatz von vakuumfreien Zonen mit Niederhalterssystem und Niederhalterstempeln oder mit vakuumdichter Haube mit Niederhalterstempeln.

Niederhaltersysteme für den Ausbau mit vakuumfreien Zonen werden für alle Adaptergrößen angeboten.

Art.-Nr.	Bezeichnung	Nutzfläche (b x t in mm)	Außenmaße (b x t x h in mm)
18000	VA 2040/D/H/MTS 300	440 x 340	575 x 510 x 170
18060	VIN 423/D/H/MTS 300		575 x 760 x 250
1385	ATS 423	410 x 250	
18510	VA 2601-2/E/D/H/MTS 300	390 x 300	575 x 510 x 175
18512	VIN 423-2/E/D/H/MTS 300		575 x 760 x 250
18364	ATS 423-2	365 x 285	
18137	Einlegehilfe für MTS 300		
3650	Kontaktteil KT 158		

Status:
11.11.02